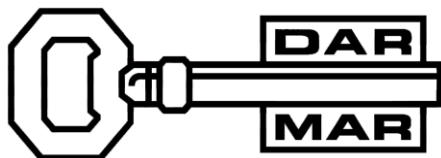
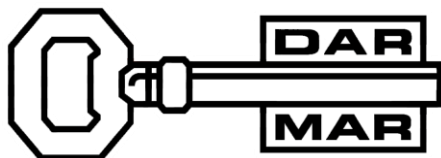


ABARTH		ACURA		ACURA	
SIP22		HON49, HON37, HON38		HON66	
„1” STACYJKA	SIP22 1 ST	ZESTAW STACYJKA HON37	A-19-103	ZESTAW	A-19-108
„2” STACYJKA	SIP22 2 ST	„1” CAŁA ZAMEK	P-19-111	„4” CAŁA	P-19-160
„3” STACYJKA	SIP22 3 ST	„2” CAŁA ZAMEK	P-19-112	„1” POŁÓWKA	P-19-161
„4” STACYJKA	SIP22 4 ST	„3” CAŁA ZAMEK	P-19-113	„2” POŁÓWKA	P-19-162
„A” STACYJKA	SIP22 A ST	„1” CAŁA STACYJKA HON49, HON38	P-19-121	„3” POŁÓWKA	P-19-163
„B” STACYJKA	SIP22 B ST	„2” CAŁA STACYJKA HON49, HON38	P-19-122	„4” POŁÓWKA	P-19-164
„C” STACYJKA	SIP22 C ST	„3” CAŁA STACYJKA HON49, HON38	P-19-123	„5” POŁÓWKA	P-19-165
„D” STACYJKA	SIP22 D ST	„1” CAŁA STACYJKA HON37	P-19-131	„6” POŁÓWKA	P-19-166
„1” ZAMEK	SIP22 1 Z	„2” CAŁA STACYJKA HON37	P-19-132	„1” CAŁA	P-19-167
„2” ZAMEK	SIP22 2 Z	„3” CAŁA STACYJKA HON37	P-19-133	„2” CAŁA	P-19-168
„3” ZAMEK	SIP22 3 Z	ACURA		„3” CAŁA	P-19-169
„4” ZAMEK	SIP22 4 Z	HON43R		ALFA ROMEO	
„A” ZAMEK	SIP22 A Z	ZESTAW	A-19-104	AF4D, AF4C, AF7A, AF7C, SIP2	
„B” ZAMEK	SIP22 B Z	„1” CAŁA	P-19-141	ZESTAW	A-17-111
„C” ZAMEK	SIP22 C Z	„2” CAŁA	P-19-142	„1” CAŁA AF4C, AF4D	P-17-111
„D” ZAMEK	SIP22 D Z	„3” CAŁA	P-19-143	„2” CAŁA AF4C, AF4D	P-17-112
ACURA		„4” CAŁA	P-19-144	„3” CAŁA AF4C, AF4D	P-17-113
HON49, HON37, HON38		„5” CAŁA	P-19-145	„1” CAŁA AF7A, AF7C	P-17-121
ZESTAW CAŁY	A-19-100	„6” CAŁA	P-19-146	„2” CAŁA AF7A, AF7C	P-17-122
ZESTAW ZAMEK	A-19-101			„3” CAŁA AF7A, AF7C	P-17-123
ZESTAW STACYJKA HON49, HON38	A-19-102			„1” CAŁA SIP2	P-17-131

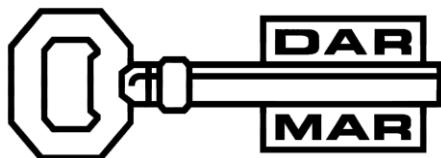


ALFA ROMEO		ALFA ROMEO		AUDI	
AF4D, AF4C, AF7A, AF7C, SIP2		SIP22		HU66	
„2” CAŁA SIP2	P-17-132	„B” STACYJKA	SIP22 B ST	„14” CAŁA	P-31-178
„3” CAŁA SIP2	P-17-133	„C” STACYJKA	SIP22 C ST	AUDI	
„4” CAŁA SIP2	P-17-134	„D” STACYJKA	SIP22 D ST	HU49	
„5” CAŁA SIP2	P-17-135	„1” ZAMEK	SIP22 1 Z	ZESTAW	A-31-301
ALFA ROMEO		„2” ZAMEK	SIP22 2 Z	„1” CAŁA STACYJKA	P-31-101
GT15R		„3” ZAMEK	SIP22 3 Z	„2” CAŁA STACYJKA	P-31-102
ZESTAW ZAMEK	A-17-113	„4” ZAMEK	SIP22 4 Z	„3” CAŁA STACYJKA	P-31-103
ZESTAW STACYJKA	A-17-115	„A” ZAMEK	SIP22 A Z	„4” CAŁA STACYJKA	P-31-104
„1” CAŁA ZAMEK	P-17-151	„B” ZAMEK	SIP22 B Z	„1” CAŁA ZAMEK	P-31-111
„2” CAŁA ZAMEK	P-17-152	„C” ZAMEK	SIP22 C Z	„2” CAŁA ZAMEK	P-31-112
„3” CAŁA ZAMEK	P-17-153	„D” ZAMEK	SIP22 D Z	„3” CAŁA ZAMEK	P-31-113
„1” CAŁA STACYJKA	P-17-171	AUDI		„4” CAŁA ZAMEK	P-31-114
„2” CAŁA STACYJKA	P-17-172	HU66		AUDI	
„3” CAŁA STACYJKA	P-17-173	ZESTAW	A-31-110	WT7	
ALFA ROMEO		„1” CAŁA	P-31-171	„1” CAŁA	P-31-151
SIP22		„2” CAŁA	P-31-172	„2” CAŁA	P-31-152
„1” STACYJKA	SIP22 1 ST	„3” CAŁA	P-31-173	„3” CAŁA	P-31-153
„2” STACYJKA	SIP22 2 ST	„4” CAŁA	P-31-174	„4” CAŁA	P-31-154
„3” STACYJKA	SIP22 3 ST	„11” CAŁA	P-31-175	BMW	
„4” STACYJKA	SIP22 4 ST	„12” CAŁA	P-31-176	HU50	
„A” STACYJKA	SIP22 A ST	„13” CAŁA	P-31-177	ZESTAW	A-13-102

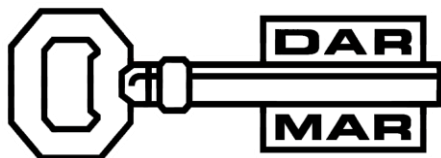


BMW		BRITISH		CHEVROLET	
HU50		UNI11A, UNI8		HU43, YM27	
„1” CAŁA	P-13-121	ZESTAW	A-14-111	„5” CAŁA	P-23-115
„2” CAŁA	P-13-122	„1” CAŁA UNI11A	P-14-201	„6” CAŁA	P-23-116
„3” CAŁA	P-13-123	„2” CAŁA UNI11A	P-14-202	„7” CAŁA	P-23-117
BMW		„3” CAŁA UNI11A	P-14-203	„8” CAŁA	P-23-118
HU58		„1” CAŁA UNI8	P-14-211	„9” CAŁA	P-23-119
ZESTAW	A-13-103	„2” CAŁA UNI8	P-14-212	CHEVROLET	
„1” CAŁA LEWA	P-13-131	„3” CAŁA UNI8	P-14-213	HU100	
„2” CAŁA LEWA	P-13-132	CHEVROLET		ZESTAW	A-23-103
„3” CAŁA LEWA	P-13-133	HU46, YM28		„1” CAŁA	P-23-121
„4” CAŁA LEWA	P-13-134	ZESTAW	A-13-101	„2” CAŁA	P-23-122
„1” CAŁA PRAWA	P-13-141	„1” CAŁA	P-13-101	„3” CAŁA	P-23-123
„2” CAŁA PRAWA	P-13-142	„2” CAŁA	P-13-102	„4” CAŁA	P-23-124
„3” CAŁA PRAWA	P-13-143	„3” CAŁA	P-13-103	„11” CAŁA	P-23-131
„4” CAŁA PRAWA	P-13-144	„4” CAŁA	P-13-104	„12” CAŁA	P-23-132
BMW		CHEVROLET		„13” CAŁA	P-23-133
HU92R		HU43, YM27		„14” CAŁA	P-23-134
ZESTAW	A-13-105	ZESTAW	A-23-102	CHEVROLET	
„1” CAŁA	P-13-181	„1” CAŁA	P-23-111	GM11	
„2” CAŁA	P-13-182	„2” CAŁA	P-23-112	ZESTAW	A-24-101
„3” CAŁA	P-13-183	„3” CAŁA	P-23-113	„1” CAŁA	P-24-101
„4” CAŁA	P-13-184	„4” CAŁA	P-23-114	„2” CAŁA	P-24-102

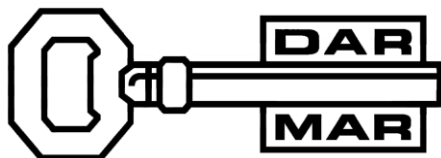




CHEVROLET		DATSUN		FIAT	
GM11		DAT6, DAT6R, DAT7, DAT9, DAT9R		AF4D, AF4C, AF7A, AF7C, SIP2	
„3” CAŁA	P-24-103	ZESTAW	A-16-101	„1” CAŁA AF7A, AF7C	P-17-121
„4” CAŁA	P-24-104	„1” CAŁA	P-16-141	„2” CAŁA AF7A, AF7C	P-17-122
CITROEN		„2” CAŁA	P-16-142	„3” CAŁA AF7A, AF7C	P-17-123
SIP22		„3” CAŁA	P-16-143	„1” CAŁA SIP2	P-17-131
„1” STACYJKA	SIP22 1 ST	„4” CAŁA	P-16-144	„2” CAŁA SIP2	P-17-132
„2” STACYJKA	SIP22 2 ST	„11” CAŁA	P-16-151	„3” CAŁA SIP2	P-17-133
„3” STACYJKA	SIP22 3 ST	„12” CAŁA	P-16-152	„4” CAŁA SIP2	P-17-134
„4” STACYJKA	SIP22 4 ST	„13” CAŁA	P-16-153	„5” CAŁA SIP2	P-17-135
„A” STACYJKA	SIP22 A ST	„14” CAŁA	P-16-154	FIAT	
„B” STACYJKA	SIP22 B ST	DATSUN		GT10	
„C” STACYJKA	SIP22 C ST	DAT13		ZESTAW ZAMEK	A-17-112
„D” STACYJKA	SIP22 D ST	„1” CAŁA	P-16-161	ZESTAW STACYJKA	A-17-114
„1” ZAMEK	SIP22 1 Z	„2” CAŁA	P-16-162	„1” CAŁA ZAMEK	P-17-140
„2” ZAMEK	SIP22 2 Z	„3” CAŁA	P-16-163	„2” CAŁA ZAMEK	P-17-141
„3” ZAMEK	SIP22 3 Z	„4” CAŁA	P-16-164	„3” CAŁA ZAMEK	P-17-142
„4” ZAMEK	SIP22 4 Z	FIAT		„4” CAŁA ZAMEK	P-17-143
„A” ZAMEK	SIP22 A Z	AF4D, AF4C, AF7A, AF7C, SIP2		„1” CAŁA STACYJKA	P-17-160
„B” ZAMEK	SIP22 B Z	ZESTAW	A-17-111	„2” CAŁA STACYJKA	P-17-161
„C” ZAMEK	SIP22 C Z	„1” CAŁA AF4C, AF4D	P-17-111	„3” CAŁA STACYJKA	P-17-162
„D” ZAMEK	SIP22 D Z	„2” CAŁA AF4C, AF4D	P-17-112	„4” CAŁA STACYJKA	P-17-163
		„3” CAŁA AF4C, AF4D	P-17-113		



FIAT		FIAT		FORD	
GT15R		SIP22		FO10	
ZESTAW ZAMEK	A-17-113	„4” ZAMEK	SIP22 4 Z	ZESTAW SERIA TC	A-18-107
ZESTAW STACYJKA	A-17-115	„A” ZAMEK	SIP22 A Z	„1” CAŁA SERIA TX	P-18-101
„1” CAŁA ZAMEK	P-17-151	„B” ZAMEK	SIP22 B Z	„2” CAŁA SERIA TX	P-18-102
„2” CAŁA ZAMEK	P-17-152	„C” ZAMEK	SIP22 C Z	„3” CAŁA SERIA TX	P-18-103
„3” CAŁA ZAMEK	P-17-153	„D” ZAMEK	SIP22 D Z	„4” CAŁA SERIA TX	P-18-104
„1” CAŁA STACYJKA	P-17-171	FORD		„1” CAŁA SERIA TC	P-18-111
„2” CAŁA STACYJKA	P-17-172	HU101		„2” CAŁA SERIA TC	P-18-112
„3” CAŁA STACYJKA	P-17-173	ZESTAW	A-18-111	„3” CAŁA SERIA TC	P-18-113
FIAT		„11” CAŁA	P-18-151	„4” CAŁA SERIA TC	P-18-114
SIP22		„21” CAŁA	P-18-152	FORD	
„1” STACYJKA	SIP22 1 ST	„31” CAŁA	P-18-153	FO21	
„2” STACYJKA	SIP22 2 ST	„41” CAŁA	P-18-154	„1” CAŁA	P-18-121
„3” STACYJKA	SIP22 3 ST	„51” CAŁA	P-18-155	„2” CAŁA	P-18-122
„4” STACYJKA	SIP22 4 ST	„12” CAŁA	P-18-161	„3” CAŁA	P-18-123
„A” STACYJKA	SIP22 A ST	„22” CAŁA	P-18-162	„4” CAŁA	P-18-124
„B” STACYJKA	SIP22 B ST	„32” CAŁA	P-18-163	„1” CAŁA NOWY TYP	P-18-131
„C” STACYJKA	SIP22 C ST	„42” CAŁA	P-18-164	„2” CAŁA NOWY TYP	P-18-132
„D” STACYJKA	SIP22 D ST	„52” CAŁA	P-18-165	„3” CAŁA NOWY TYP	P-18-133
„1” ZAMEK	SIP22 1 Z	FORD		„4” CAŁA NOWY TYP	P-18-134
„2” ZAMEK	SIP22 2 Z	FO10			
„3” ZAMEK	SIP22 3 Z	ZESTAW SERIA TX	A-18-106		

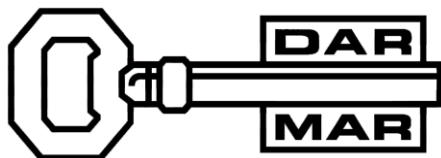


HONDA		HONDA		INFINITI	
HON49,HON37,HON38		HON43R		NSN9	
ZESTAW CAŁY	A-19-100	„6” CAŁA	P-19-146	ZESTAW	A-16-107
ZESTAW ZAMEK	A-19-101	HONDA		„1” POŁÓWKA	P-16-171
ZESTAW STACYJKA HON49, HON38	A-19-102	HON66		„2” POŁÓWA	P-16-172
ZESTAW STACYJKA HON37	A-19-103	ZESTAW	A-19-108	„3” POŁÓWKA	P-16-173
„1” CAŁA ZAMEK	P-19-111	„4” CAŁA	P-19-160	„4” POŁÓWKA	P-16-174
„2” CAŁA ZAMEK	P-19-112	„1” POŁÓWKA	P-19-161	INFINITY	
„3” CAŁA ZAMEK	P-19-113	„2” POŁÓWKA	P-19-162	NSN14	
„1” CAŁA STACYJKA HON49, HON38	P-19-121	„3” POŁÓWKA	P-19-163	ZESTAW	A-16-108
„2” CAŁA STACYJKA HON49, HON38	P-19-122	„4” POŁÓWKA	P-19-164	„1” CAŁA	P-16-181
„3” CAŁA STACYJKA HON49, HON38	P-19-123	„5” POŁÓWKA	P-19-165	„2” CAŁA	P-16-182
„1” CAŁA STACYJKA HON37	P-19-131	„6” POŁÓWKA	P-19-166	„3” CAŁA	P-16-183
„2” CAŁA STACYJKA HON37	P-19-132	„1” CAŁA	P-19-167	„4” CAŁA	P-16-184
„3” CAŁA STACYJKA HON37	P-19-133	„2” CAŁA	P-19-168	ISUZU	
HONDA		„3” CAŁA	P-19-169	GM11	
HON43R		HYUNDAI		ZESTAW	A-24-101
ZESTAW	A-19-104	HYN6		„1” CAŁA	P-24-101
„1” CAŁA	P-19-141	ZESTAW	A-36-101	„2” CAŁA	P-24-102
„2” CAŁA	P-19-142	„1” CAŁA	P-36-101	„3” CAŁA	P-24-103
„3” CAŁA	P-19-143	„2” CAŁA	P-36-102	„4” CAŁA	P-24-104
„4” CAŁA	P-19-144	„3” CAŁA	P-36-103		
„5” CAŁA	P-19-145	„4” CAŁA	P-36-104		

ISUZU		LANCIA		LANCIA	
TOY43R		AF4D, AF4C, AF7A, AF7C, SIP2		GT10	
ZESTAW	A-24-102	ZESTAW	A-17-111	„2” CAŁA STACYJKA	P-17-161
„1” CAŁA	P-24-111	„1” CAŁA AF4C, AF4D	P-17-111	„3” CAŁA STACYJKA	P-17-162
„2” CAŁA	P-24-112	„2” CAŁA AF4C, AF4D	P-17-112	„4” CAŁA STACYJKA	P-17-163
„3” CAŁA	P-24-113	„3” CAŁA AF4C, AF4D	P-17-113	LANCIA	
„4” CAŁA	P-24-114	„1” CAŁA AF7A, AF7C	P-17-121	GT15R	
JAGUAR		„2” CAŁA AF7A, AF7C	P-17-122	ZESTAW ZAMEK	A-17-113
WAS13R		„3” CAŁA AF7A, AF7C	P-17-123	ZESTAW STACYJKA	A-17-115
ZESTAW	A-14-103	„1” CAŁA SIP2	P-17-131	„1” CAŁA ZAMEK	P-17-151
„1” CAŁA	P-14-131	„2” CAŁA SIP2	P-17-132	„2” CAŁA ZAMEK	P-17-152
„2” CAŁA	P-14-132	„3” CAŁA SIP2	P-17-133	„3” CAŁA ZAMEK	P-17-153
„3” CAŁA	P-14-133	„4” CAŁA SIP2	P-17-134	„1” CAŁA STACYJKA	P-17-171
JAGUAR		„5” CAŁA SIP2	P-17-135	„2” CAŁA STACYJKA	P-17-172
TBE1P		LANCIA		„3” CAŁA STACYJKA	P-17-173
ZESTAW	A-14-112	GT10		LANCIA	
„1”	P-14-191	ZESTAW ZAMEK	A-17-112	SIP22	
„2”	P-14-192	ZESTAW STACYJKA	A-17-114	„1” STACYJKA	SIP22 1 ST
„3”	P-14-193	„1” CAŁA ZAMEK	P-17-140	„2” STACYJKA	SIP22 2 ST
„1” SCHOWEK	P-14-194	„2” CAŁA ZAMEK	P-17-141	„3” STACYJKA	SIP22 3 ST
„2” SCHOWEK	P-14-195	„3” CAŁA ZAMEK	P-17-142	„4” STACYJKA	SIP22 4 ST
„3” SCHOWEK	P-14-196	„4” CAŁA ZAMEK	P-17-143	„A” STACYJKA	SIP22 A ST
		„1” CAŁA STACYJKA	P-17-160	„B” STACYJKA	SIP22 B ST

LANCIA		LAND ROVER		LEXUS	
SIP22		NE64		TOY48	
„C” STACYJKA	SIP22 C ST	„3” CAŁA ZAMEK	P-14-143	„2” POŁÓWKA ZASTĘPCZA	P-30-124
„D” STACYJKA	SIP22 D ST	„4” CAŁA ZAMEK	P-14-144	MAZDA MAZ1, MAZ1R, MAZ2, MAZ2R, MAZ6, MAZ6R, MAZ11, MAZ12	
„1” ZAMEK	SIP22 1 Z	LEXUS			
„2” ZAMEK	SIP22 2 Z	TOY40		ZESTAW	A-20-100
„3” ZAMEK	SIP22 3 Z	ZESTAW	A-30-110	„1” CAŁA ZAMEK	P-20-111
„4” ZAMEK	SIP22 4 Z	„1” CAŁA	P-30-110	„2” CAŁA ZAMEK	P-20-112
„A” ZAMEK	SIP22 A Z	„2” CAŁA	P-30-111	„3” CAŁA ZAMEK	P-20-113
„B” ZAMEK	SIP22 B Z	„3” CAŁA	P-30-112	„1” CAŁA STACYJKA	P-20-121
„C” ZAMEK	SIP22 C Z	„4” CAŁA	P-30-113	„2” CAŁA STACYJKA	P-20-122
„D” ZAMEK	SIP22 D Z	„4” CAŁA Z NACIĘCIEM	P-30-114	„3” CAŁA STACYJKA	P-20-123
LAND ROVER		„5” CAŁA	P-30-115	„2” CAŁA MAZ11, MAZ12	P-20-162
NE64		„2” POŁÓWKA	P-30-116	„3” CAŁA MAZ11, MAZ12	P-20-163
ZESTAW STACYJKA	A-14-101	„3” POŁÓWKA	P-30-117	„4” CAŁA MAZ11, MAZ12	P-20-164
ZESTAW ZAMEK	A-14-104	„4” POŁÓWKA	P-30-118	MAZDA MAZ13, MAZ24R, MIT11R, GM24R, SZ11R	
ZESTAW WSZYSTKO	A-14-113	„5” POŁÓWKA	P-30-119		
„1” CAŁA STACYJKA	P-14-121	LEXUS		ZESTAW	A-20-102
„2” CAŁA STACYJKA	P-14-122	TOY48		„1A” CAŁA	P-20-131
„3” CAŁA STACYJKA	P-14-123	ZESTAW	A-30-115	„2A” CAŁA	P-20-132
„4” CAŁA STACYJKA	P-14-124	„1” POŁÓWKA	P-30-121	„3A” CAŁA	P-20-133
„1” CAŁA ZAMEK	P-14-141	„2” POŁÓWKA	P-30-122	„2B” CAŁA	P-20-142
„2” CAŁA ZAMEK	P-14-142	„3” POŁÓWKA	P-30-123	„3B” CAŁA	P-20-143

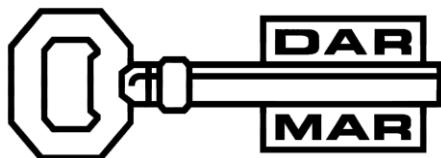
MAZDA		MERCEDES		MERCEDES	
MAZ13, MAZ24R, MIT11R, GM24R, SZ11R		HU39P, HU40P		HU64P	
„4B” CAŁA	P-20-144	ZESTAW	A-21-103	„3” CAŁA PRAWA	P-21-173
„3C” CAŁA	P-20-153	„1” CAŁA LEWA	P-21-141	„4” CAŁA PRAWA	P-21-174
„4C” CAŁA	P-20-154	„2” CAŁA LEWA	P-21-142	„5” CAŁA PRAWA	P-21-175
„5C” CAŁA	P-20-155	„3” CAŁA LEWA	P-21-143	„1” CAŁA LEWA	P-21-181
MERCEDES		„4” CAŁA LEWA	P-21-144	„2” CAŁA LEWA	P-21-182
HU41P, HU39P, HU40P, HU64P		„5” CAŁA LEWA	P-21-145	„3” CAŁA LEWA	P-21-183
ZESTAW	A-21-100	„1” CAŁA PRAWA	P-21-151	„4” CAŁA LEWA	P-21-184
MERCEDES		„2” CAŁA PRAWA	P-21-152	„5” CAŁA LEWA	P-21-185
HU41P		„3” CAŁA PRAWA	P-21-153	MERCEDES	
ZESTAW	A-21-102	„4” CAŁA PRAWA	P-21-154	HU22, HU34, YM23	
„1” CAŁA LEWA	P-21-121	„5” CAŁA PRAWA	P-21-155	ZESTAW	A-21-101
„2” CAŁA LEWA	P-21-122	„1” POŁÓWKA	P-21-161	„1” CAŁA HU22, HU34	P-21-101
„3” CAŁA LEWA	P-21-123	„2” POŁÓWKA	P-21-162	„2” CAŁA HU22, HU34	P-21-102
„4” CAŁA LEWA	P-21-124	„3” POŁÓWKA	P-21-163	„3” CAŁA HU22, HU34	P-21-103
„5” CAŁA LEWA	P-21-125	„4” POŁÓWKA	P-21-164	„4” CAŁA HU22, HU34	P-21-104
„1” CAŁA PRAWA	P-21-131	„5” POŁÓWKA	P-21-165	„1” CAŁA YM23	P-21-111
„2” CAŁA PRAWA	P-21-132	MERCEDES		„2” CAŁA YM23	P-21-112
„3” CAŁA PRAWA	P-21-133	HU64P		„3” CAŁA YM23	P-21-113
„4” CAŁA PRAWA	P-21-134	ZESTAW	A-21-104	„4” CAŁA YM23	P-21-114
„5” CAŁA PRAWA	P-21-135	„1” CAŁA PRAWA	P-21-171		
		„2” CAŁA PRAWA	P-21-172		



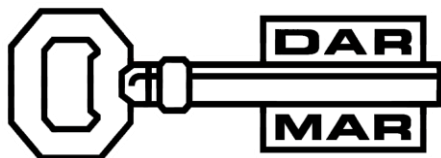
MERCEDES		MITSUBISHI		OPEL	
YM15		HU56R		HU46, YM28	
ZESTAW	A-21-106	„3” CAŁA	P-32-173	ZESTAW	A-13-101
„1” CAŁA	P-21-191	„4” CAŁA	P-32-174	„1” CAŁA	P-13-101
„2” CAŁA	P-21-192	NISSAN		„2” CAŁA	P-13-102
„3” CAŁA	P-21-193	DAT6, DAT6R, DAT7, DAT9, DAT9R		„3” CAŁA	P-13-103
„4” CAŁA	P-21-194	ZESTAW	A-16-101	„4” CAŁA	P-13-104
„11” CAŁA	P-21-195	„1” CAŁA	P-16-141	OPEL	
„12” CAŁA	P-21-196	„2” CAŁA	P-16-142	HU43, YM27	
„13” CAŁA	P-21-197	„3” CAŁA	P-16-143	ZESTAW	A-23-102
„14” CAŁA	P-21-198	„4” CAŁA	P-16-144	„1” CAŁA	P-23-111
MITSUBISHI		„11” CAŁA	P-16-151	„2” CAŁA	P-23-112
MIT8		„12” CAŁA	P-16-152	„3” CAŁA	P-23-113
ZESTAW	A-30-106	„13” CAŁA	P-16-153	„4” CAŁA	P-23-114
„1” CAŁA	P-30-161	„14” CAŁA	P-16-154	„5” CAŁA	P-23-115
„2” CAŁA	P-30-162	NISSAN		„6” CAŁA	P-23-116
„3” CAŁA	P-30-163	NSN14		„7” CAŁA	P-23-117
„4” CAŁA	P-30-164	ZESTAW	A-16-108	„8” CAŁA	P-23-118
MITSUBISHI		„1” CAŁA	P-16-181	„9” CAŁA	P-23-119
HU56R		„2” CAŁA	P-16-182	OPEL	
ZESTAW	A-32-104	„3” CAŁA	P-16-183	HU100	
„1” CAŁA	P-32-171	„4” CAŁA	P-16-184	ZESTAW	A-23-103
„2” CAŁA	P-32-172			„1” CAŁA	P-23-121



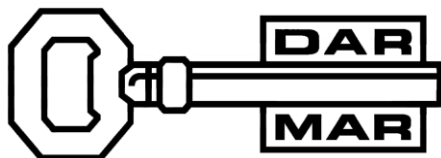
OPEL		PORSCHE		RENAULT	
HU100		HU42P, HU45P, PW1, PW2		NE72	
„2” CAŁA	P-23-122	ZESTAW	A-26-101	ZESTAW STACYJKA	A-25-101
„3” CAŁA	P-23-123	„1” CAŁA	P-26-101	ZESTAW ZAMEK	A-25-102
„4” CAŁA	P-23-124	„2” CAŁA	P-26-102	„M” POPYCHACZ	P-25-256
„11” CAŁA	P-23-131	„3” CAŁA	P-26-103	„N” POPYCHACZ	P-25-257
„12” CAŁA	P-23-132	„4” CAŁA	P-26-104	„P” POPYCHACZ	P-25-258
„13” CAŁA	P-23-133	„1” POŁÓWKA	P-26-111	„R” POPYCHACZ	P-25-259
„14” CAŁA	P-23-134	„2” POŁÓWKA	P-26-112	„M” KOŁEK	P-25-266
PEUGEOT		„3” POŁÓWKA	P-26-113	„N” KOŁEK	P-25-267
NE72		„4” POŁÓWKA	P-26-114	„P” KOŁEK	P-25-268
ZESTAW STACYJKA	A-25-101	PORSCHE		„R” KOŁEK	P-25-269
ZESTAW ZAMEK	A-25-102	HU66		„S” KOŁEK	P-25-280
„M” POPYCHACZ	P-25-256	ZESTAW	A-31-110	„S” POPYCHACZ	P-25-281
„N” POPYCHACZ	P-25-257	„1” CAŁA	P-31-171	ROVER	
„P” POPYCHACZ	P-25-258	„2” CAŁA	P-31-172	NE64	
„R” POPYCHACZ	P-25-259	„3” CAŁA	P-31-173	ZESTAW STACYJKA	A-14-101
„M” KOŁEK	P-25-266	„4” CAŁA	P-31-174	ZESTAW ZAMEK	A-14-104
„N” KOŁEK	P-25-267	„11” CAŁA	P-31-175	ZESTAW WSZYSTKO	A-14-113
„P” KOŁEK	P-25-268	„12” CAŁA	P-31-176	„1” CAŁA STACYJKA	P-14-121
„R” KOŁEK	P-25-269	„13” CAŁA	P-31-177	„2” CAŁA STACYJKA	P-14-122
„S” KOŁEK	P-25-280	„14” CAŁA	P-31-178	„3” CAŁA STACYJKA	P-14-123
„S” POPYCHACZ	P-25-281			„4” CAŁA STACYJKA	P-14-124



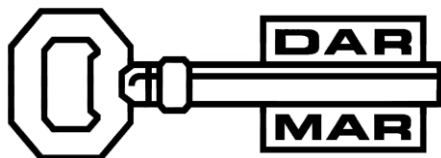
ROVER		SAAB		SEAT	
NE64		YM30		HU66	
„1” CAŁA ZAMEK	P-14-141	„7” CAŁA	P-28-117	„13” CAŁA	P-31-177
„2” CAŁA ZAMEK	P-14-142	SEAT		„14” CAŁA	P-31-178
„3” CAŁA ZAMEK	P-14-143	HU49		SEAT	
„4” CAŁA ZAMEK	P-14-144	ZESTAW	A-31-301	WT7	
SAAB		„1” CAŁA STACYJKA	P-31-101	„1” CAŁA	P-31-151
YM22		„2” CAŁA STACYJKA	P-31-102	„2” CAŁA	P-31-152
ZESTAW	A-28-101	„3” CAŁA STACYJKA	P-31-103	„3” CAŁA	P-31-153
„1” CAŁA	P-28-100	„4” CAŁA STACYJKA	P-31-104	„4” CAŁA	P-31-154
„2” CAŁA	P-28-101	„1” CAŁA ZAMEK	P-31-111	SKODA	
„3” CAŁA	P-28-102	„2” CAŁA ZAMEK	P-31-112	HU66	
„4” CAŁA	P-28-103	„3” CAŁA ZAMEK	P-31-113	ZESTAW	A-31-110
SAAB		„4” CAŁA ZAMEK	P-31-114	„1” CAŁA	P-31-171
YM30		SEAT		„2” CAŁA	P-31-172
ZESTAW	A-28-102	HU66		„3” CAŁA	P-31-173
„0” CAŁA	P-28-110	ZESTAW	A-31-110	„4” CAŁA	P-31-174
„1” CAŁA	P-28-111	„1” CAŁA	P-31-171	„11” CAŁA	P-31-175
„2” CAŁA	P-28-112	„2” CAŁA	P-31-172	„12” CAŁA	P-31-176
„3” CAŁA	P-28-113	„3” CAŁA	P-31-173	„13” CAŁA	P-31-177
„4” CAŁA	P-28-114	„4” CAŁA	P-31-174	„14” CAŁA	P-31-178
„5” CAŁA	P-28-115	„11” CAŁA	P-31-175		
„6” CAŁA	P-28-116	„12” CAŁA	P-31-176		



SUBARU		TOYOTA		TOYOTA	
DAT6, DAT6R, DAT7, DAT9, DAT9R		TOY30		TOY43	
ZESTAW	A-16-101	„3” CAŁA	P-30-153	„3” POŁÓWKA	P-30-187
„1” CAŁA	P-16-141	„4” CAŁA	P-30-154	„4” POŁÓWKA	P-30-188
„2” CAŁA	P-16-142	„5” CAŁA	P-30-155	TOYOTA	
„3” CAŁA	P-16-143	„6” CAŁA	P-30-156	TOY46R	
„4” CAŁA	P-16-144	„7” CAŁA	P-30-157	ZESTAW	A-30-109
„11” CAŁA	P-16-151	TOYOTA		„1” CAŁA	P-30-191
„12” CAŁA	P-16-152	TOY38R		„2” CAŁA	P-30-192
„13” CAŁA	P-16-153	ZESTAW	A-30-106	„3” CAŁA	P-30-193
„14” CAŁA	P-16-154	„1” CAŁA	P-30-161	„4” CAŁA	P-30-194
SUBARU		„2” CAŁA	P-30-162	„1” POŁÓWKA	P-30-195
NSN14		„3” CAŁA	P-30-163	„2” POŁÓWKA	P-30-196
ZESTAW	A-16-108	„4” CAŁA	P-30-164	„3” POŁÓWKA	P-30-197
„1” CAŁA	P-16-181	TOYOTA		„4” POŁÓWKA	P-30-198
„2” CAŁA	P-16-182	TOY43		TOYOTA	
„3” CAŁA	P-16-183	ZESTAW	A-30-108	TOY40	
„4” CAŁA	P-16-184	„1” CAŁA	P-30-181	ZESTAW	A-30-110
TOYOTA		„2” CAŁA	P-30-182	„1” CAŁA	P-30-110
TOY30		„3” CAŁA	P-30-183	„2” CAŁA	P-30-111
ZESTAW	A-30-105	„4” CAŁA	P-30-184	„3” CAŁA	P-30-112
„1” CAŁA	P-30-151	„1” POŁÓWKA	P-30-185	„4” CAŁA	P-30-113
„2” CAŁA	P-30-152	„2” POŁÓWKA	P-30-186	„4” CAŁA Z NACIĘCIEM	P-30-114



TOYOTA		VOLKSWAGEN		VOLKSWAGEN	
TOY40		HU49		WT7	
„5” CAŁA	P-30-115	„1” CAŁA STACYJKA	P-31-101	„1” CAŁA	P-31-151
„2” POŁÓWKA	P-30-116	„2” CAŁA STACYJKA	P-31-102	„2” CAŁA	P-31-152
„3” POŁÓWKA	P-30-117	„3” CAŁA STACYJKA	P-31-103	„3” CAŁA	P-31-153
„4” POŁÓWKA	P-30-118	„4” CAŁA STACYJKA	P-31-104	„4” CAŁA	P-31-154
„5” POŁÓWKA	P-30-119	„1” CAŁA ZAMEK	P-31-111	VOLKSWAGEN	
TOYOTA		„2” CAŁA ZAMEK	P-31-112	VO6, VO6R	
TOY47		„3” CAŁA ZAMEK	P-31-113	ZESTAW	A-31-303
ZESTAW	A-30-112	„4” CAŁA ZAMEK	P-31-114	„1” CAŁA	P-31-301
TOYOTA		VOLKSWAGEN		„3” CAŁA	P-31-303
TOY48		HU66		„5” CAŁA	P-31-305
ZESTAW	A-30-115	ZESTAW	A-31-110	VOLVO	
„1” POŁÓWKA	P-30-121	„1” CAŁA	P-31-171	NE26	
„2” POŁÓWKA	P-30-122	„2” CAŁA	P-31-172	ZESTAW	A-32-101
„3” POŁÓWKA	P-30-123	„3” CAŁA	P-31-173	„1” CAŁA STACYJKA	P-32-101
„2” POŁÓWKA ZASTĘPCZA	P-30-124	„4” CAŁA	P-31-174	„2” CAŁA STACYJKA	P-32-102
TOYOTA		„11” CAŁA	P-31-175	„3” CAŁA STACYJKA	P-32-103
WSZYSTKIE		„12” CAŁA	P-31-176	„4” CAŁA STACYJKA	P-32-104
ZESTAW	A-30-150	„13” CAŁA	P-31-177	„1” CAŁA ZAMEK	P-32-111
VOLKSWAGEN		„14” CAŁA	P-31-178	„2” CAŁA ZAMEK	P-32-112
HU49				„3” CAŁA ZAMEK	P-32-113
ZESTAW	A-31-301			„4” CAŁA ZAMEK	P-32-114



VOLVO		VOLVO	
HU56R		NE66	
ZESTAW	A-32-104	„L4” CAŁA	P-32-144
„1” CAŁA	P-32-171	„31L” CAŁA	P-32-145
„2” CAŁA	P-32-172		
„3” CAŁA	P-32-173		
„4” CAŁA	P-32-174		
VOLVO			
NE66			
ZESTAW	A-32-105		
„1” CAŁA	P-32-121		
„2” CAŁA	P-32-122		
„3” CAŁA	P-32-123		
„4” CAŁA	P-32-124		
„5” CAŁA	P-32-125		
„R1” CAŁA	P-32-131		
„R2” CAŁA	P-32-132		
„R3” CAŁA	P-32-133		
„R4” CAŁA	P-32-134		
„31R” CAŁA	P-32-135		
„L1” CAŁA	P-32-141		
„L2” CAŁA	P-32-142		
„L3” CAŁA	P-32-143		

